

SCUOLA FUTURA

COME ISCRIVERSI E PARTECIPARE AI PERCORSI FORMATIVI

Smart-guide

Utente Corsista
Versione 1.0



Cos'è Scuola Futura

È la piattaforma dedicata alla formazione del personale scolastico, nell'ambito degli interventi previsti dal Piano nazionale di ripresa e resilienza (PNRR). Si struttura in due aree distinte:

1. **Portale pubblico**
2. **Area riservata**





Il Portale Pubblico

Offre agli utenti contenuti e moduli di formazione articolati in 3 aree che riprendono 3 delle linee di investimento per le competenze definite dal PNRR:

1. **Transizione digitale**
2. **STEM e multilinguismo**
3. **Riduzione dei divari**

SCUOLA FUTURA

Home | SERVIZI | SERVIZI | SERVIZI | SERVIZI

FORMAZIONE DEL PERSONALE SCOLASTICO

LE TRE AREE DI SVILUPPO

Scuola Futura è la piattaforma per la formazione del personale scolastico (docenti, personale ATA, DS/SA, DG) nell'ambito della azione del Fondo nazionale di agenzie di assistenza (FNAC) Missioni Strutturali. Contiene i moduli di formazione strutturati in 3 aree tematiche (Energie digitale (STEM) e multilinguismo (Diversi territori)) che riprendono i 3 filoni di intervento per la competitività definiti dal PNRR: Educazione digitale (integrata e formazione del personale scolastico alla transizione digitale, Nuovi orizzonti per i nuovi linguaggi, Interventi straordinari di riduzione dei divari territoriali) e lotta alla dispersione scolastica.

<p>Transizione digitale</p> <p>Sezione dedicata alla formazione del personale scolastico in merito alla transizione digitale integrata e alla trasformazione digitale dell'organizzazione scolastica.</p>	<p>STEM e multilinguismo</p> <p>Sezione dedicata alla formazione del personale scolastico per promuovere lo sviluppo delle discipline scientifiche, la didattica secondo l'approccio STEM, la conoscenza delle lingue oltre previsto dalla linea di investimento del PNRR e le Nuove competenze e nuovi linguaggi.</p>	<p>Riduzione dei divari</p> <p>Sezione dedicata al programma di formazione mirata ad accompagnare la Scuola italiana per la riduzione dei divari territoriali negli apprendimenti e per la promozione della equità educativa, come previsto dall'analogo linea di investimento del PNRR.</p>
--	---	---

FUTURA Ministero della Pubblica Istruzione | **Ministero dell'Università e della Ricerca** | **Ministero delle Infrastrutture e dei Trasporti** | **Ministero del Turismo** | **Ministero della Giustizia** | **Ministero della Salute** | **Ministero delle Attività Produttive** | **Ministero dell'Interno** | **Ministero della Difesa** | **Ministero delle Pari Opportunità** | **Ministero del Lavoro e delle Politiche Sociali** | **Ministero delle Politiche Regionali** | **Ministero delle Politiche Europee** | **Ministero delle Politiche Economiche** | **Ministero delle Politiche Agricole, Alimentari e Rurali** | **Ministero delle Politiche Giovanili** | **Ministero delle Politiche Familiari** | **Ministero delle Politiche Culturali** | **Ministero delle Politiche Sportive** | **Ministero delle Politiche Ambientali** | **Ministero delle Politiche Regionali e del Mezzogiorno** | **Ministero delle Politiche Internazionali** | **Ministero delle Politiche Esterne** | **Ministero delle Politiche Europee** | **Ministero delle Politiche Economiche** | **Ministero delle Politiche Agricole, Alimentari e Rurali** | **Ministero delle Politiche Giovanili** | **Ministero delle Politiche Familiari** | **Ministero delle Politiche Culturali** | **Ministero delle Politiche Sportive** | **Ministero delle Politiche Ambientali** | **Ministero delle Politiche Regionali e del Mezzogiorno** | **Ministero delle Politiche Internazionali** | **Ministero delle Politiche Esterne**



Area Riservata

Dà la possibilità ai **poli formativi e alle istituzioni scolastiche** di presentare la propria offerta formativa e al **personale scolastico** di iscriversi e fruire dei vari percorsi, conseguendo un attestato finale.

Come accedere da pnrr.istruzione.it

Si può accedere dal **sito tematico del portale Futura PNRR** selezionando il tab "**SCUOLA FUTURA**".
Il personale scolastico in qualità di corsista, può accedere all'area riservata del portale per la fruizione dei percorsi formativi.



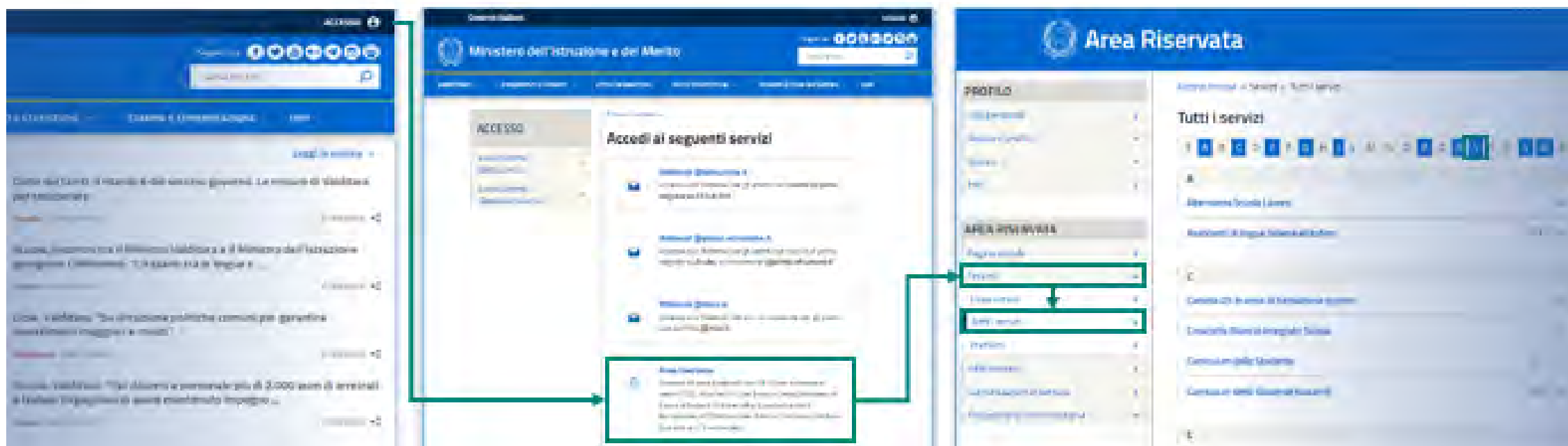
The image shows two overlapping screenshots of the Futura PNRR website. The top screenshot displays the main navigation menu with the 'SCUOLA FUTURA' tab highlighted. The bottom screenshot shows the 'SCUOLA FUTURA' sub-page with the 'ACCEDE' button highlighted. A callout box on the right provides instructions on how to access the site.

È necessario selezionare il pulsante **ACCEDE** e inserire in seguito le proprie credenziali o autenticarsi con SPID, CIE o eIDAS.



Come accedere da miur.gov.it

1. Selezionare «**Accesso**» dal portale ministeriale
2. Selezionare «**Area Riservata**»
3. Inserire in seguito le proprie credenziali o **autenticarsi** con SPID, CIE o eIDAS
4. Selezionare «**Tutti i Servizi**»
5. Scegliere, alla lettera **S** «**Scuola Futura**»
6. Cliccare sulla ☆ per inserire il servizio tra i *Preferiti*





Scelta del profilo

Dopo aver effettuato l'accesso all'area riservata l'utente, se provvisto di più profili, dovrà selezionare il profilo con cui operare.

The screenshot shows a user interface for profile selection. At the top, the title "SCELTA PROFILO" is displayed in large blue letters. Below the title is a dropdown menu with the text "Utente Corsista" and a small downward arrow on the right side. Below the dropdown menu is a large blue button with the word "SELEZIONA" in white capital letters. A red dashed box highlights the dropdown menu area.

Nel caso in cui un utente abbia **più profili** al momento dell'accesso potrà scegliere con quale profilo operare.



Area riservata

L'area riservata presenta quattro macro sezioni:

1. **Cruscotto**

2. **I miei percorsi**

3. **Tutti i percorsi**

4. **Informazioni Utili**

TRANSIZIONE DIGITALE
È il programma di formazione sulla cultura digitale integrata e sulla trasformazione digitale dell'organizzazione scolastica rivolta a tutti i personale. Iniziativa di servizio e presente con il partner informatico e i corsi DigiCompEdu.

STEM E MULTILINGUISMO
È il programma di formazione rivolto a tutte le classi e culture plurilingue e lo sviluppo dell'innovazione del personale scolastico, come previsto dalla Legge di conversione del Decreto Legge di conversione del Decreto Legge.

RIDUZIONE DIVARI
È il programma di formazione rivolto ad accompagnare la formazione docente per la riduzione dei divari territoriali negli apprendimenti e per la promozione della diversità scolastica, come previsto dalla Legge di conversione del Decreto.

Sezione in cui è possibile visualizzare un riepilogo per macro argomento dei percorsi completati

Sezione in cui è possibile visualizzare i percorsi a cui si è iscritti

Sezione in cui scaricare la documentazione di supporto

Sezione in cui visualizzare i percorsi a cui è possibile iscriversi

È possibile selezionare Approfondisci per visualizzare il dettaglio delle ore e i percorsi completati per il macro argomento, suddivisi nelle 6 aree DigiCompEdu



Tutti i percorsi – Ricerca e filtra percorsi

In questa sezione il Corsista può filtrare e ricercare uno specifico percorso dall'elenco di tutti i percorsi ai quali può iscriversi.

È possibile ricercare i percorsi da seguire tramite parola chiave

È possibile filtrare i percorsi per i 3 macro argomenti

È possibile visualizzare i percorsi salvati tra i preferiti

The screenshot shows the 'TUTTI I PERCORSI' (All Courses) section. At the top, there are navigation tabs: 'CORSISTO', 'I MIEI PERCORSI', 'TUTTI I PERCORSI', and 'INFORMAZIONI UTILI'. Below the navigation, there is a search bar labeled 'Cerca per:' and a filter section labeled 'Filtra per:' with three options: 'CATEGORIE', 'PREFERITI', and 'CANCELLATI'. The main content area displays a list of course cards. Each card has a title, a category, and a 'CANCELLATI' button. The first card has a category of 'APPROFONDISCI' and the second card has a category of 'CATEGORIE DI ATTIVITÀ DI CURRICOLO'.



Tutti i percorsi – Informazioni sui percorsi

In questa sezione il Corsista può visualizzare specifiche informazioni relative a tutti i percorsi pubblicati dall'Organizzatore scuola ai quali può iscriversi.

E' possibile visualizzare le informazioni di dettaglio del percorso

Periodo di erogazione del percorso

Stato del percorso

È possibile aggiungere il percorso ai preferiti

Esclusivamente i percorsi formativi inseriti direttamente dai Poli formativi saranno visibili nell'area dedicata a «Tutti i percorsi» del portale pubblico Scuola Futura e nell'area riservata.



Tutti i percorsi – Iscrizione al percorso

In questa sezione il Corsista può iscriversi ai singoli percorsi formativi.

Periodo in cui è possibile iscriversi

The screenshot shows the 'TUTTI I PERCORSI' page. At the top, there are navigation tabs: 'CORSISTO', 'MIO PERCORSO', 'MIEI PERCORSI', and 'INFORMAZIONE IRLI'. Below this, the page title 'TUTTI I PERCORSI' is displayed. A search bar is on the left, and a filter section is below it. The main content area shows a course card with a title 'Titolo percorso', a description, and a 'Candidati' button. A red dashed box highlights this button. A red arrow points from the 'Candidati' button to a text box on the right.

È possibile selezionare il pulsante per inviare la richiesta di iscrizione al percorso

La candidatura potrà assumere uno dei seguenti stati:

- 1 **CANDIDATURA IN ATTESA DI CONFERMA:** la richiesta di iscrizione al percorso formativo è stata inviata e si deve attendere la conferma dell'accettazione da parte dell'Organizzatore.
- 2 **CANDIDATURA CONFERMATA:** la richiesta di iscrizione al percorso formativo è stata accolta dall'Organizzatore. L'utente potrà seguire il percorso quando lo stesso sarà attivo.
- 3 **CANDIDATURA IN RISERVA:** la richiesta di iscrizione è stata accettata, ma i posti disponibili per il percorso formativo sono esauriti. In tal caso in cui uno dei candidati ammessi rinunci alla partecipazione, il candidato con riserva potrà prendere il suo posto.
- 4 **CANDIDATURA NON CONFERMATA:** la candidatura al percorso formativo è stata rifiutata.
- 5 **POSTI ESHAURITI:** non è possibile iscriversi al percorso formativo.



I miei percorsi – Segui il percorso

In questa sezione il Corsista può visualizzare l'elenco dei percorsi e seguire i singoli percorsi formativi a cui si è iscritto.

E' possibile ricercare un percorso per parola chiave o filtrarli per stato

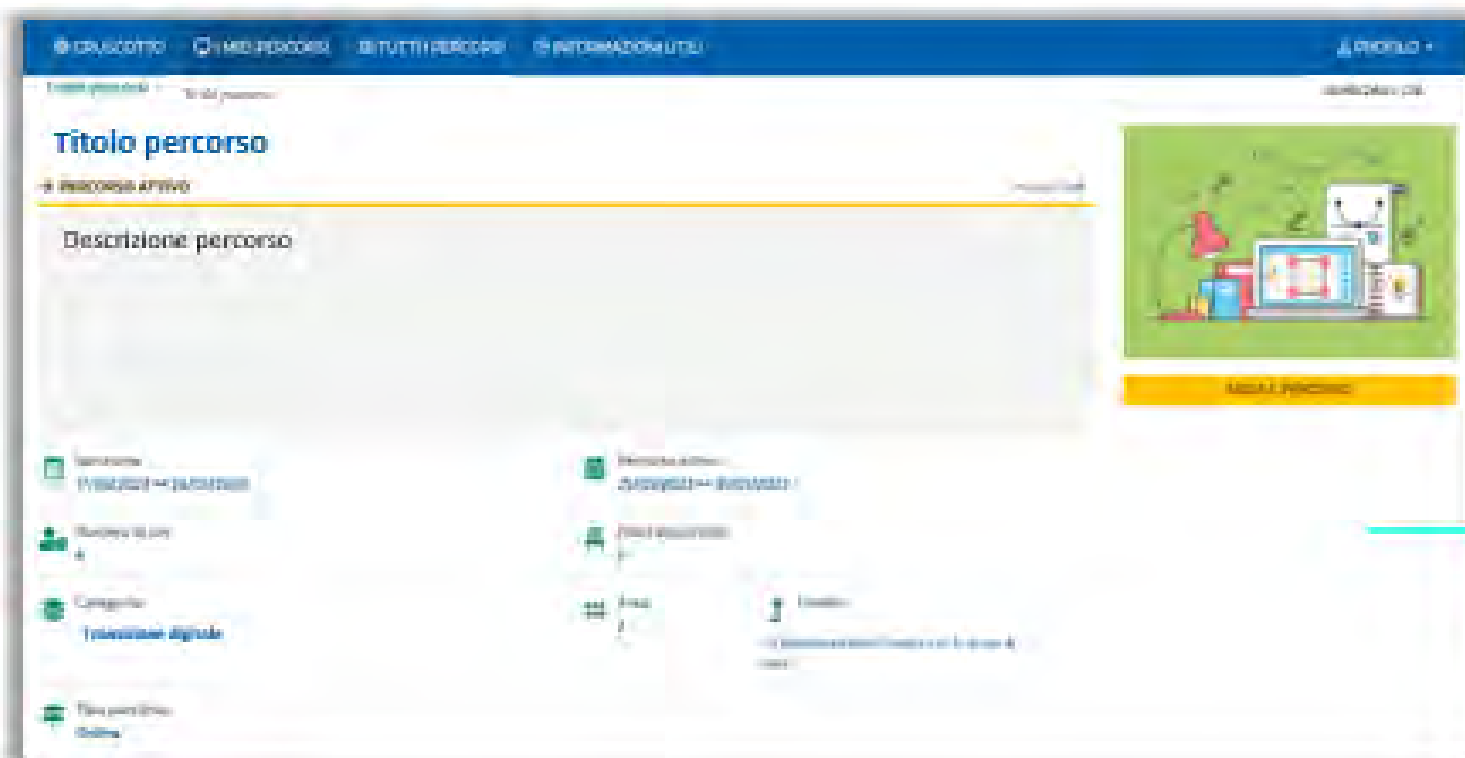
Cliccando sul nome del percorso è possibile vedere una sintesi delle informazioni principali

E' possibile selezionare il pulsante per seguire il percorso



I miei percorsi – Dettaglio singolo percorso

In questa sezione il Corsista può visualizzare il dettaglio del percorso che può seguire con una sintesi delle informazioni generali.



È possibile visualizzare i seguenti dati relativi ai percorsi:

- **Iscrizione:** periodo in cui è possibile iscriversi;
- **Percorso attivo:** periodo in cui il percorso è attivo;
- **Numero di ore:** previste per il percorso;
- **Posti disponibili**
- **Categoria del percorso;**
- **Area;**
- **Livello:** con codifica e descrizione;
- **Tipo percorso**



I miei percorsi – Scarica attestato

In questa sezione, se il percorso formativo è stato completato con successo, il Corsista può scaricare l'attestato finale.

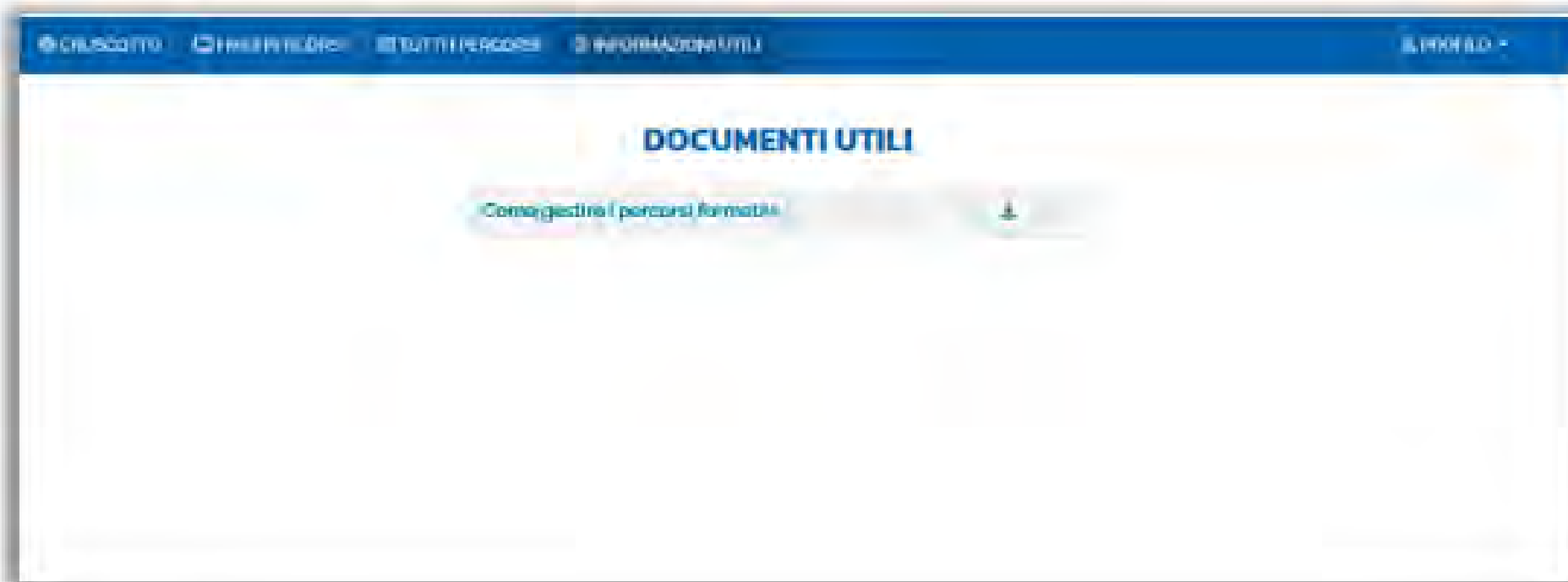
The screenshot displays the 'I MIEI PERCORSI' (My Paths) section of the Corsista system. The interface includes a navigation bar with 'CORSISTA', 'I MIEI PERCORSI', 'TUTTI I PERCORSI', and 'INFORMAZIONI UTILI'. Below the navigation, there are search and filter options. The main content area shows a table of paths with the following columns: 'Nome percorso', 'Categoria', 'Corso attivo', 'Stato', and 'Azioni'. A path titled 'TRANSIZIONE DIGITALE' is highlighted, showing a status of 'PERCORSO COMPLETATO' (Completed) and a green 'SCARICA L'ATTESTATO' (Download certificate) button. A red arrow points from the button to a callout box.

Se si è superato il percorso è possibile cliccare sul pulsante «**Scarica l'attestato**» per scaricare il certificato di partecipazione



Informazioni utili

In questa sezione il Corsista può scaricare la documentazione di supporto alla navigazione della piattaforma.





ITER DI UN PERCORSO FORMATIVO

Ogni percorso formativo può trovarsi in uno dei seguenti stati:

- ✓ **PERCORSO APERTO:** è possibile iscriversi al percorso formativo entro il termine ultimo di apertura delle iscrizioni.
- 🕒 **CANDIDATURA IN ATTESA DI CONFERMA:** la richiesta di iscrizione al percorso formativo è stata inviata e si deve attendere la conferma dell'accettazione da parte dell'Organizzatore.
- ✔️ **CANDIDATURA CONFERMATA:** la richiesta di iscrizione al percorso formativo è stata accettata dall'Organizzatore. L'utente potrà seguire il percorso quando lo stesso sarà attivo.
- 🕒 **CANDIDATURA IN RISERVA:** la richiesta di iscrizione è stata accettata ma i posti disponibili per il percorso formativo sono esauriti. Nel caso in cui uno dei candidati ammessi rinunci alla partecipazione, il candidato con riserva potrà prendere il suo posto.
- ❌ **CANDIDATURA NON CONFERMATA:** la candidatura al percorso formativo è stata rifiutata.
- ⊗ **POSTI ESAURITI:** non è possibile iscriversi al percorso formativo.
- ➡️ **PERCORSO ATTIVO:** è possibile seguire il percorso formativo a cui si è iscritti.
- ✔️ **PERCORSO COMPLETATO:** il percorso formativo è stato completato con successo e il corsista può scaricare l'attestato finale.
- ⊗ **PERCORSO NON COMPLETATO:** il percorso formativo non è stato completato con successo.

SCUOLA FUTURA